

基于激光测风雷达及改进NESN的短期风向预测

布宪帅¹,何山^{1,2}

(1.新疆大学电气工程学院,新疆乌鲁木齐830017;

2.可再生能源发电与并网控制教育部工程研究中心,新疆乌鲁木齐830017)

摘要:为了提高短期风向预测的准确性和稳定性,提出一种基于激光雷达测风数据及改进非线性回声状态网络(NESN)模型进行风向预测。首先,通过激光测风雷达获取风机前方100 m的风向数据;其次,采用多元多项式函数构建储备池内部状态的非线性关系,减少权重矩阵的阶数,降低模型计算的复杂度;最后,建立预测模型,分别在不同的激光测风雷达数据集上展开仿真预测。结果表明,与非线性回声状态网络和自适应神经模糊推理系统(ANFIS)相比,改进NESN模型的平均绝对误差(MAE)、均方根误差(RMSE)、归一化平均绝对误差(NMAE)和归一化均方根误差(NRMSE)明显降低,预测精度和稳定性有所提升;提高了风机对风精度,降低了偏航机械损耗。

关键词:激光测风雷达;风向预测;非线性回声状态网络;偏航

中图分类号:TM614 **文献标识码:**A **DOI:**10.19457/j.1001-2095.dqed24825

Short-term Wind Direction Prediction Based on Laser Wind Measurement Radar and Improved NESN

BU Xianshuai¹, HE Shan^{1,2}

(1.School of Electrical Engineering, Xinjiang University, Urumqi 830017, Xinjiang, China; 2.Engineering Research Center of Ministry of Education for Renewable Energy Power Generation and Grid Connection Control, Urumqi 830017, Xinjiang, China)

Abstract: In order to improve the accuracy and stability of short-term wind direction prediction, a wind direction prediction method based on lidar wind data and an improved nonlinear echo state network (NESN) model was proposed. First of all, wind direction data 100 meters ahead of the wind turbine was obtained by laser wind detection radar. Secondly, the multivariate polynomial function was used to construct the nonlinear relation of the internal state of the reserve pool, the order of the weight matrix and the complexity of model calculation were reduced. Finally, the prediction model was established and the simulation prediction was carried out on different lidar data sets. The results show that compared with the nonlinear echo state network and adaptive neuro fuzzy inference system (ANFIS), the mean absolute error (MAE), root mean square error (RMSE), normalized mean absolute error (NMAE) and normalized root mean square error (NRMSE) of the improved NESN model are significantly reduced, and the prediction accuracy and stability are improved. The accuracy of the wind turbine alignment the wind direction is improved and the mechanical loss of yaw is reduced.

Key words: laser wind measurement radar; wind prediction; nonlinear echo state network (NESN); yaw

由于风向的随机性和不稳定性,风机对风存在误差和滞后,影响风能利用率,因此风向预测对于风能的规划调度具有重要意义^[1-3]。随着风电渗透率的增长,风电场数据的预测精度亟待提高。风电场一般由风速风向仪采集的信号来调

节偏航控制系统,导致其滞后于风向变化。风向预测可用于风力发电机以实现最佳偏航控制,从而减少偏航误差并提高发电量^[4]。

激光测风雷达较传统测风仪能有效地获取高时间、空间分辨率和高精度的大气风向实时信

基金项目:新疆自治区高校科研计划项目(XJEDU20211010);新疆自治区重点实验室开放课题(2022D04029);

新疆自治区重点研发项目(2022B01003-3);新疆大学课程思政标杆课项目(XJU2022BGK27)

作者简介:布宪帅(1997—),男,硕士研究生,主要研究方向为风电机组偏航控制优化,Email:18863594957@163.com

通讯作者:何山(1974—),男,博士,教授,主要研究方向为可再生能源发电与并网控制,Email:2513041660@qq.com

息^[5]。基于激光测风雷达数据可更加精准地预测下一时间点或时间段的风电场风向,并进行预偏航控制。文献[6]通过对激光测风雷达在机舱上的实际应用研究,发现将其应用于风电机组的偏航控制系统,可提前预测风向,减少偏航误差。

为了提高风向预测的准确性,国内外学者提出许多方法。文献[7]采用随机Markov链模型模拟风向时间序列;文献[8]对风向样本进行了聚类分析。上述两种方法虽然易于实现,但存在模型定阶、参数估计问题。文献[9]提出一种神经网络和模糊神经推理系统组合的自适应神经模糊推理系统(adaptive neuro fuzzy inference system, ANFIS)进行预测;文献[10]使用基于自回归综合移动平均线的卡尔曼滤波模型来预测风向;文献[11]提出一种变分模态分解(variational model decomposition, VMD)和蝙蝠算法(bat algorithm, BA)优化长短期记忆(long short-memory term, LSTM)神经网络的风向预测模型,采用变模态分解降低复杂度。上述模型虽然具有自学习、非线性逼近的能力,但其复杂度高,易陷入局部最优,且对参数调整有较强的依赖性。

回声状态网络(echo state network, ESN)可有效处理非线性及混沌时间序列预测问题。在输入为非线性的模式下表现出色,能够保证全局最优。ESN也存在一些问题需要克服,例如储备池的适应性、稳定性问题等。

因此,众多学者针对储备池及权重矩阵进行改进。文献[12]采用互补型集成经验模态分解(complementary ensemble empirical mode decomposition, CEEMD)处理时间序列,利用模糊熵降低计算规模;文献[13]提出了一种链式多子网ESN,构建一个简单的结构化混合网络,提高预测精度。上述策略需要扩大储层权重矩阵,以满足ESN的稳定条件。文献[14-15]提出多储层ESN模型,减少单个储层内各单元的耦合效应,提高处理时间序列的能力,但储层的数量设置存在困难。文献[16]采用具有生物特性的储层,虽然提高了预测精度和收敛速度,但增加了模型的复杂度和计算量。文献[17]提出一种拉普拉斯回声状态网络(Laplacian echo state network, LAESN),克服了储备池不适应问题。

基于以上研究,本文提出基于激光测风雷达数据及改进NESN(nonlinear echo state network)模型,对风电场风向进行预测。该模型以激光测风

雷达所测风机前方100 m处风向数据为基础,结合改进NESN模型,提高风轮面风向预测精度。以非线性函数构建NESN储备池内部状态之间的非线性关系,简化内部网络,降低模型复杂度,且预测精度不会随时间降低。通过与ANFIS和NESN模型的对比,改进NESN模型在风向预测方面的效果更佳。仿真结果表明,基于激光测风雷达数据及改进NESN模型可以快速精确预测风向,提高偏航对风精度。

1 激光测风雷达

1.1 激光测风雷达原理

由于低空大气中气溶胶粒子浓度较高,且其散射系数较低,具有良好的跟随性,故以其为探测对象。发射装置向前方位置发射激光脉冲波,遇到气溶胶粒子后脉冲信号发生散射,接收器接收回波信号得出频域信息,根据多普勒频移效应计算风向。激光测风雷达原理如图1所示。图中, v_r 为气溶胶粒子沿雷达径向速度; Δv 为粒子与雷达信号间相对位移速度。

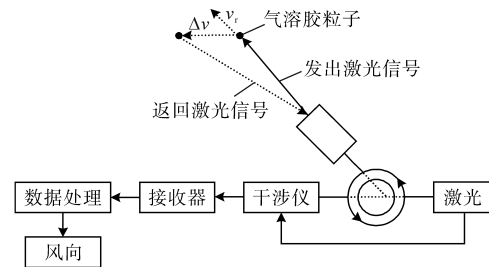


图1 激光测风雷达原理图

Fig.1 Schematic diagram of laser wind measuring radar

1.2 激光测风雷达计算风向

激光测风雷达发射信号为

$$s(t) = A \cos(\omega_0 t + \varphi) \quad (1)$$

式中: A 为发射信号振幅; ω_0 为发射信号频率; φ 为信号的随机初相位。

散射后的返回信号为

$$s_r(t) = s(t - t_0) = A \cos[\omega_0(t - 2l/c) + \varphi] \quad (2)$$

式中: l 为信号源与目标的间距; c 为光速。

t_s 后,散射回波信号被系统接收。此时,发射信号与返回信号的相位差为

$$\varphi_i = -\omega_0 t_0 = -\frac{4\pi l_{(t)}}{\lambda} \quad (3)$$

其中

$$l_{(t)} = l_0 - \Delta v t$$

式中: l_0 为 $t = 0$ 时刻雷达与目标的距离; λ 为雷达信号的波长。

多普勒频移 f_D 可表示为

$$f_D = \frac{1}{2\pi} \frac{d\varphi}{dt} = \frac{2\Delta v}{\lambda} \quad (4)$$

根据多普勒射束摆动原理,绘制激光雷达测风三维矢量图,如图2所示。图中, v 为测量点的实际风速; $v_{r\theta}$ (θ 分别为 $0^\circ, 90^\circ, 180^\circ, 270^\circ$)为4个径向风速; β 为实际风速与径向风速的夹角; γ 为径向与中轴线的夹角; x, y, z 为空间直角坐标系坐标轴; v_x, v_y, v_z 为沿空间直角坐标系 x, y, z 轴方向的风速分量。

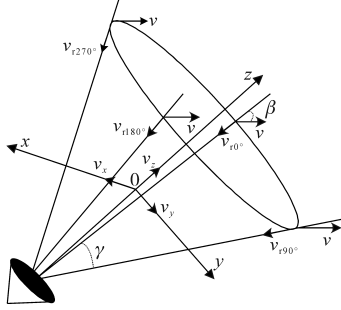


图2 激光雷达测风三维矢量图

Fig.2 Three-dimensional vector diagram of lidar wind measurement
由图2几何关系可得:

$$v_x = \frac{v_{r90^\circ} + v_{r270^\circ}}{2\sin\gamma} \quad (5)$$

$$v_y = \frac{v_{r0^\circ} + v_{r180^\circ}}{2\sin\gamma} \quad (6)$$

$$\beta = \arctan(v_y/v_x) \quad (7)$$

由以上可得激光测风雷达预测风向。本文基于激光测风雷达所测风向数据,对未来不同时段的风向进行预测。

2 改进NESN风向预测模型

2.1 回声状态网络原理

ESN是一种离散时间循环神经网络,其储备池内部状态的关系为线性^[18]。ESN的标准组成部分为具有 K 个神经元的输入层、包含 N 个内部神经元的储备池层和具有 L 个神经元的输出层。输入层与储备池层之间的连接为 $N \times K$ 阶权重矩阵,储备池层内部的互连为 $N \times N$ 阶权重矩阵。在训练前,权重矩阵是固定的,为区间 $[-1, 1]$ 上随机选择的对称矩阵。储备池与输出层之间的连接为 $L \times N$ 阶权重矩阵,其权重系数通常由最小二乘法调整。

为了保证ESN的回声状态特性,储备池内部连接权重矩阵 \mathbf{W} 的谱半径必须小于1。一般将其缩放为 $a\mathbf{W}/\lambda_{\max}$,其中 λ_{\max} 为谱半径, a 为缩放系数($0 < a < 1$)。

令表示输出状态的激活函数为 $f^{\text{out}} = [f_1^{\text{out}}, f_2^{\text{out}}, f_3^{\text{out}}, \dots, f_L^{\text{out}}]$,通常选用双曲正切函数^[19]。确定激活函数后,用递归最小二乘算法计算输出权重矩阵 \mathbf{U} :

$$\mathbf{U} = [(\mathbf{X}^T \mathbf{X})^{-1} (\mathbf{X}^T \mathbf{D})]^T \quad (8)$$

式中: \mathbf{X} 为内部状态矩阵; \mathbf{D} 为训练样本的输出矩阵。

内部状态 $\mathbf{x}_{(t)}$ 和输出状态 $\mathbf{y}_{(t)}$ 的更新公式如下所示:

$$\mathbf{x}_{(t+1)} = f(\mathbf{V} \times \mathbf{S}_{(t+1)} + \mathbf{W} \times \mathbf{x}_{(t)} + \mathbf{T} \times \mathbf{y}_{(t)}) \quad (9)$$

$$\mathbf{y}_{(t+1)} = f^{\text{out}}(\mathbf{U} \times \mathbf{x}_{(t+1)}) \quad (10)$$

式中: f 为储备池内部状态的激活函数; $\mathbf{S}_{(t+1)}$ 为 $t+1$ 时刻的输入向量; \mathbf{V} 为输入权重矩阵; \mathbf{T} 为反馈权重矩阵。

2.2 非线性回声状态网络及改进

非线性回声状态网络的特点为:设计一个读出层,并采用非线性函数构建内部状态的非线性关系^[20]。相比线性形式,非线性形式可以提供更好的学习能力和更高的预测精度。NESN通过减少储备池神经元,很大程度上减少了储备池内部权重矩阵和反馈权重矩阵的维度。

储备池内部状态如下式:

$$\mathbf{x}_{\text{NESN}} = f(\mathbf{x}) = a_0 + a_1 \mathbf{x} + a_2 \mathbf{x}^2 + \dots + a_n \mathbf{x}^n \quad (11)$$

其中 $\mathbf{x} = [x_1, x_2, x_3, \dots, x_p]$

$$\mathbf{x}^n = [x_1^n, x_2^n, x_3^n, \dots, x_p^n]$$

式中: p 为储备池内神经元的个数; n 为构建储备池内部状态之间关系的非线性函数的阶数; $a_0, a_1, a_2, \dots, a_n$ 为内部状态向量的权重系数; x_p 为内部状态向量第 p 个神经元的值。

NESN采用形如式(11)的无内部状态乘积的多项式函数 $f(\mathbf{x})$,而改进NESN采用包含不同内部状态乘积的多变量多项式函数构建读出层。如图3结构图所示,改进NESN相比于NESN,使用了更少的储备池内部神经元,进一步提高了处理复杂非线性问题的能力,模型计算的复杂度也相应降低。内部状态向量更新公式如下:

$$\mathbf{x}_{(t+1)} = f(\mathbf{W} \times \mathbf{x}_{(t)} + \mathbf{V} \times \mathbf{S}_{(t+1)} + \mathbf{T} \times \mathbf{y}_{(t)}) \quad (12)$$

式中: \mathbf{S} 为输入向量, $\mathbf{S} \in \mathbf{R}^{K \times 1}$; \mathbf{x} 为内部状态向量, $\mathbf{x} \in \mathbf{R}^{p \times 1}$; \mathbf{y} 为输出向量, $\mathbf{y} \in \mathbf{R}^{L \times 1}$ 。

读出向量为

$$\bar{\mathbf{x}}_{(t+1)} = [\mathbf{x}_{(t+1)} \quad \mathbf{x}_{(t+1)}^2 \quad \sum_{i_1=1}^p \sum_{i_2=1}^p \mathbf{x}_{i_1(t+1)} \cdot \mathbf{x}_{i_2(t+1)}^2] \quad \bar{\mathbf{x}} \in \mathbf{R}^{(p^2+2p) \times 1} \quad (13)$$

其中

$$\mathbf{x}_{(t+1)}^2 = [x_{1(t+1)}^2, x_{2(t+1)}^2, x_{3(t+1)}^2, \dots, x_{p(t+1)}^2]$$

式中: p 为储备池内神经元的个数, $[\frac{N}{p+2}]$ 。

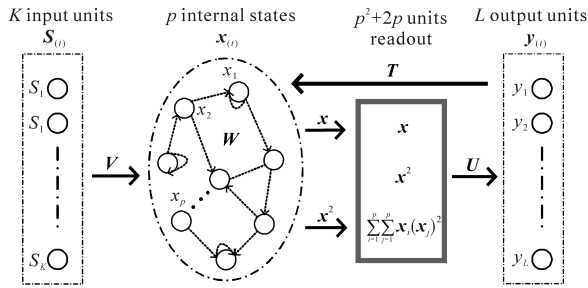


图3 改进NESN结构图

Fig.3 Improved NESN structure diagram

图3中,矩阵 \mathbf{W} 表示储备池内部状态之间的关系, $\mathbf{W} \in \mathbf{R}^{p \times p}$, \mathbf{W} 中的值为对称区间上随机生成的固定值:

$$\mathbf{W} = [w_{ij}]_{p \times p} \quad w_{ij} \in (-1, 1); i, j = 1, 2, \dots, p \quad (14)$$

矩阵 \mathbf{V} 表示输入与储备池内部状态之间的关系, $\mathbf{V} \in \mathbf{R}^{p \times K}$, \mathbf{V} 中的值为随机选择的固定值:

$$\mathbf{V} = [v_{ij}]_{p \times K} \quad v_{ij} \in (-1, 1); i = 1, 2, \dots, p; j = 1, 2, \dots, K \quad (15)$$

输出矩阵 $\mathbf{U} \in \mathbf{R}^{L \times (p^2 + 2p)}$ 定义为

$$\mathbf{U} = [u_{ij}]_{L \times (p^2 + 2p)} \quad u_{ij} \in (-1, 1); i = 1, 2, \dots, L; j = 1, 2, \dots, 2p + p^2 \quad (16)$$

输出反馈矩阵 $\mathbf{T} \in \mathbf{R}^{p \times L}$ 定义为

$$\mathbf{T} = [t_{ij}]_{p \times L} \quad t_{ij} \in (-1, 1); i = 1, 2, \dots, p; j = 1, 2, \dots, L \quad (17)$$

式中: K 为输入神经元数量; L 为输出神经元数量。

改进NESN的构建过程与NESN相同。改进NESN风向预测流程图如图4所示。

第1步,读取激光测风雷达所测风向及相关气象数据(大气压强、温度、湿度)作为输入层数据样本,对其进行归一化处理,将数据集分为训练集和测试集。

第2步,设置初始储备池规模大小 p ,初始化输入权重矩阵 \mathbf{V} ,选取双曲正切函数作激活函数。初始化储备池内部权重矩阵 \mathbf{W} ,并将其缩放使得谱半径小于1。采用多元多项式函数构建读出层,提高储备池的非线性动态存储能力。

第3步,将训练数据集输入模型,记录并更新储备池内部状态。计算出输出权重,构建改进NESN模型。

第4步,将测试集数据输入改进NESN模型,

输出层输出风向预测结果,进行反归一化处理,与实际风向对比并作误差分析。

参数设置如下:输入神经元数量 $K = 4$;输出神经元数量 $L = 1$;储备池稀疏度范围 $[0.01, 0.5]$;谱半径范围为 $[0.1, 0.99]$;NESN的内部神经元数量为34,改进NESN的内部神经元数量为12。

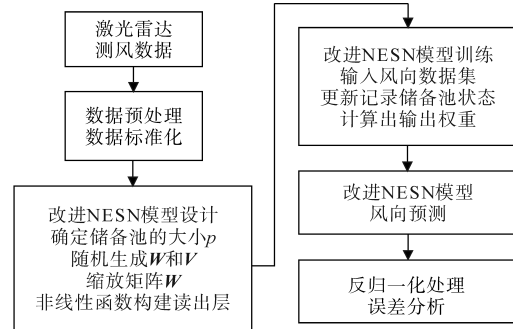


图4 改进NESN风向预测流程图

Fig.4 Flow chart of improved NESN wind direction prediction

2.3 偏航控制系统

由于风的随机性,以风向风速仪所测信号作为输入,执行偏航时偏航滞后且存在较大误差。采用基于激光测风雷达及改进NESN的风向预测数据进行偏航控制,可提前感知风向,提高对风精度。

偏航流程图如图5所示,详细描述如下:

1)获取激光测风雷达所测风向数据,剔除异常数据,数据归一化处理并建立风向预测模型;

2)预测出到达风轮面的风向 β (即实际风速与径向风速的夹角)与机舱位置对比计算出偏航误差角 α ;

3)判断误差角是否超过所设阈值,若超过则进行偏航调整机舱角度使其对风,反之则偏航不动作保持机舱位置不变。

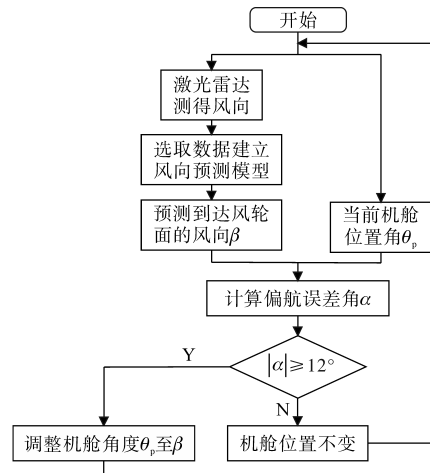


图5 偏航控制流程图

Fig.5 Flow chart of yaw control

3 仿真及结果分析

3.1 改进NESN模型仿真

为了验证改进NESN模型的风向预测性能,搭建预测模型,并与NESN和ANFIS模型在相同条件及参数设置下进行预测效果对比。本文选取新疆某风电场,采样间隔为10 min的激光测风雷达数据(1 064组)作为测试数据,并与相同条件下的风轮面实际风向数据对比,验证各预测模型性能。实际风向数据由风电场提供。将每个数据集分为两个不相交的部分进行训练和测试,其长度分别为 $l_{train} = 200$ 和 $l_{test} = 864$ 。采用平均绝对误差(MAE)、均方根误差(RMSE)、归一化平均绝对误差(NMAE)和归一化均方根误差(NRMSE)来评估模型的性能。

图6为ANFIS,NESN和改进NESN 3种模型在200个训练样本中数据序列80~180的预测结果。为了验证所提出的模型在训练样本中的预测效果,表1和表2展示了3种模型在不同范围(1~50, 1~100, 51~100, 101~200, 1~200)的NMAE和NRMSE值。前100个样本ANFIS模型和NESN模型的NMAE值分别高出改进NESN模型60.9%和9.52%;后100个样本分别高出77.3%和17%。对于NRMSE指标,前100个样本ANFIS模型和NESN模型分别高出改进NESN模型39.6%和24.7%;后100个样本高出67.7%和7.7%。改进NESN模型在不同范围内均优于ANFIS和NESN模型。

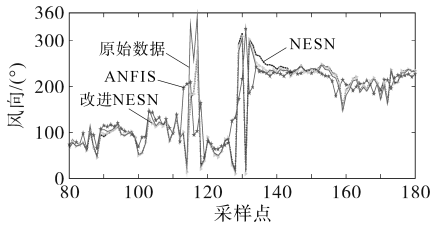


图6 风向预测训练结果

Fig.6 Results of wind prediction training

表1 不同样本范围内的NMAE值

Tab.1 NMAE values in different sample ranges

预测模型	NMAE/%				
	1~50	1~100	51~100	101~200	1~200
ANFIS	2.06	2.15	2.11	8.15	5.17
NESN	1.33	0.92	0.51	2.23	1.63
改进NESN	1.2	0.84	0.48	1.85	1.35

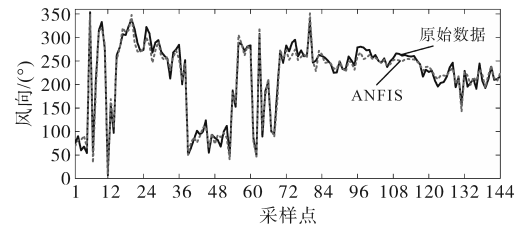
风向预测采用6 d的数据,每天包含144个采样点。其中一天的风向预测结果如图7所示。图7a为ANFIS模型预测结果,其数值误差较大,平

表2 不同样本范围内的NRMSE值

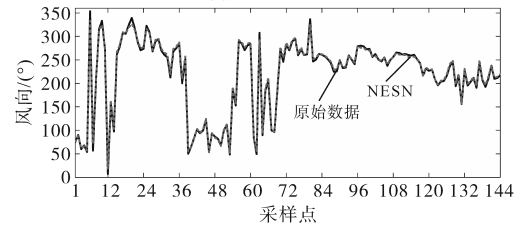
Tab.2 NRMSE values in different sample ranges

预测模型	NRMSE/%				
	1~50	1~100	51~100	101~200	1~200
ANFIS	1.49	1.01	1.35	7.75	3.03
NESN	1.45	0.81	0.47	2.71	1.13
改进NESN	1.09	0.61	0.38	2.5	1.01

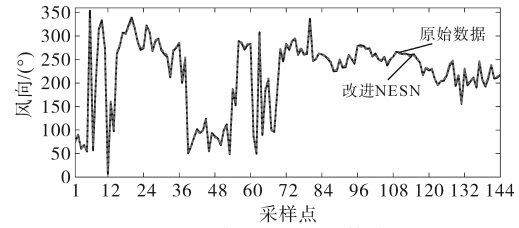
均绝对误差约为 10° ;图7b为NESN模型预测结果,与实际风向趋势相近,预测效果有一定的提升,验证了该模型具有较好的非线性特性;图7c为改进NESN模型预测结果,预测精度有明显提升,平均绝对误差维持在 3° 左右,具有较强的稳定性。



(a)ANFIS预测结果



(b)NESN预测结果



(c)改进NESN预测结果

图7 风向预测结果

Fig.7 Results of wind direction prediction

3.2 误差及稳定性分析

图8为3种模型风向预测数据的误差对比。第1天,改进NESN的平均绝对误差(MAE)为 3.1° ,分别比ANFIS和NESN给出的MAE值低39.2%和13.8%。而对于RMSE指标,改进NESN的值为 3.7° ,低于ANFIS的值(5.6°)和NESN的值(4.5°)。从第2天开始,ANFIS的RMAE和NRMSE值显著增加,NESN也略有变化,而改进NESN几乎保持不变。综合考虑,该模型可有效预测风向变化,预测结果更准确。

随着天数的推移,预测精度是否下降是风向预测的重点之一,这也是改进NESN的一个明显

优势。与第1天相比,改进NESN的MAE值只增加了6.4%,NESN增加了16.6%,而ANFIS增加了196.07%。结果表明,所提出的改进NESN模型的预测稳定性优于ANFIS和NESN。

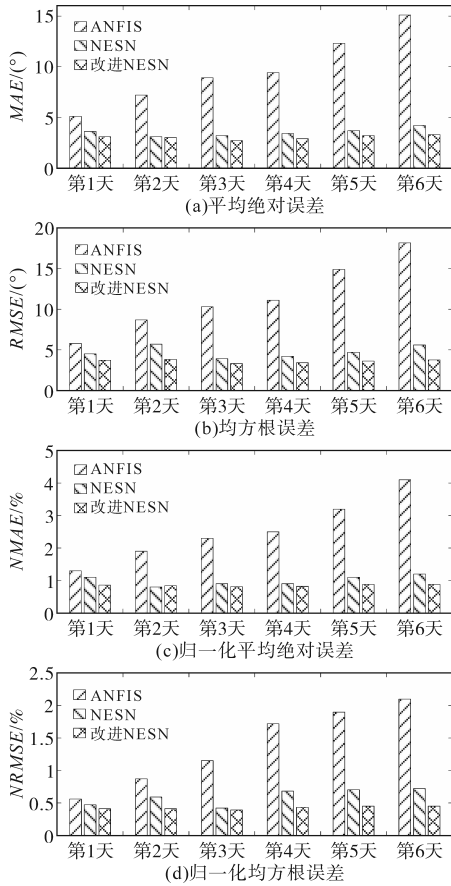


图8 风向预测误差对比

Fig.8 Comparison of wind direction prediction errors

为了验证所提出的模型具有普适性,随机选取一天进行风向预测,预测结果如图9所示。误差分析结果表明,改进NESN模型的MAE值为 3.04° ,分别比ANFIS模型和NESN模型低43.4%和9.5%;RMSE值为 3.6° ,低于ANFIS模型的值 9.1° 和NESN模型的值 4.3° 。

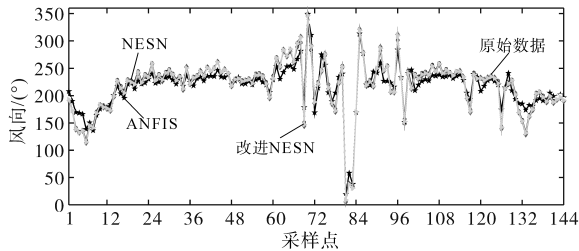


图9 一天的风向预测结果

Fig.9 Wind forecast results of one day

3.3 偏航优化验证

基于激光测风雷达数据及改进NESN的预测模型可以准确预测风向变化,误差小、精度高。

将预测数据作为偏航控制系统输入参数,在Matlab/Simulink中搭建风机偏航控制系统模拟偏航动作,并与传统偏航作对比分析。预测前、后机舱角度对比如图10所示。

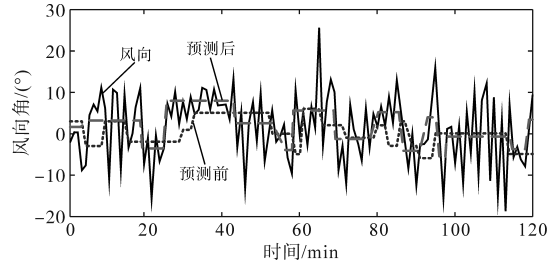


图10 预测前、后机舱角度对比

Fig.10 Comparison of cabin angles before and after forecast

从图10中可以看出,预测前的偏航控制不能根据风向变化实时调节机舱角度,导致偏航滞后,而该预测模型可以根据预测数据提前偏航,提高对风精度。与预测前相比,预测后偏航动作次数在2h内减少了4次,说明该模型可通过提前感知风向减少无效偏航,有效降低机械损耗。

根据实时风向与机舱位置,得出偏航误差概率分布对比如图11所示。可以看出,以风向预测数据为输入的偏航控制系统偏航误差角集中分布于 $[-12^\circ, 12^\circ]$,说明该风向预测模型可以有效提高偏航控制系统的对风精度。

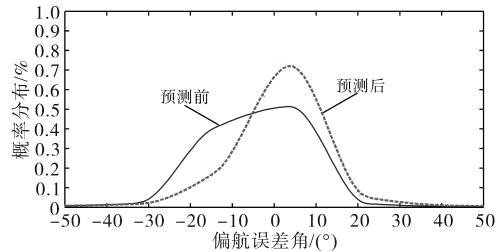


图11 偏航误差概率分布对比

Fig.11 Comparison of yaw error probability distribution

4 结论

为了提高风向预测的精度和稳定性,本文提出一种基于激光测风雷达数据及改进NESN的风向预测模型,通过仿真分析及模型对比,得出以下结论:

- 1) 基于激光测风雷达数据,改进NESN模型可精准预测风向变化,模型内部状态之间的非线性关系增强了学习能力,保证风向预测的稳定性;
- 2) 将预测的风向数据作为偏航控制系统的输入,可有效提高偏航控制系统的对风精度。提前感知风向,偏航控制系统提前动作,对提高风功率捕获和降低偏航损耗具有重要的工程意义。

参考文献

- [1] 张德望,陈智耿,张志超,等.基于IWOA-FLN的风电功率区间预测方法[J].电气传动,2022,52(16):68-74.
ZHANG Dewang, CHEN Zhigeng, ZHANG Zhichao, et al. Interval prediction method of wind power based on IWOA-FLN[J]. Electric Drive, 2022, 52(16):68-74.
- [2] 刘春晖,张政,范红真,等.基于多能互补发电的日前优化运行评价方法[J].电气传动,2022,52(9):50-56.
LIU Chunhui, ZHANG Zheng, FAN Hongzhen, et al. Evaluation method of day-ahead optimal based on multi-energy complementary power generation[J]. Electric Drive, 2022, 52(9):50-56.
- [3] 唐振浩,赵赓楠,曹生现,等.一种基于数据解析的混合风向预测算法[J].太阳能学报,2021,42(9):349-356.
TANG Zhenhao, ZHAO Gengnan, CAO Shengxian, et al. A data analytic based hybrid wind direction prediction algorithm[J]. Acta Energetica Solaris Sinica, 2021, 42(9):349-356.
- [4] 刘军,曹梦娇.考虑尾流影响时风电场功率最大化优化控制[J].电气传动,2020,50(12):54-58.
LIU Jun, CAO Mengjiao. Optimal control of wind farm power maximization considering wake effect[J]. Electric Drive, 2020, 50(12):54-58.
- [5] 储玉飞,刘东,王珍珠,等.多普勒测风激光雷达的基本原理与技术进展[J].量子电子学报,2020,37(5):580-600.
CHU Yufei, LIU Dong, WANG Zhenzhu, et al. Basic principle and technical progress of doppler wind lidar[J]. Chinese Journal of Quantum Electronics, 2020, 37(5):580-600.
- [6] BOSSANYI E A, KUMAR A HUGUES-SALAS O. Wind turbine control applications of turbine-mounted LIDAR[J]. Journal of Physics: Conference Series, 2014, 555(1):012011.
- [7] 祝牧,刘吉臻,林忠伟.基于随机Markov链的风向时间序列模型研究[J].现代电力,2016,33(3):1-7.
ZHU Mu, LIU Jizhen, LIN Zhongwei. Study on the time series model of wind direction based on stochastic Markov chain[J]. Modern Electric Power, 2016, 33(3):1-7.
- [8] 许炳坤.基于聚类算法和风向预测的风机偏航控制优化策略[J].国网技术学院学报,2017,20(1):50-54.
XU Bingkun. Fan yaw control optimization strategy based on clustering algorithm and wind direction prediction[J]. Journal of State Grid Technology College, 2017, 20(1):50-54.
- [9] LIU J, WANG X, LU Y. A novel hybrid methodology for short-term wind power forecasting based on adaptive neuro-fuzzy inference system[J]. Renewable Energy, 2017, 103(4):620-629.
- [10] 王欣,吴根勇,潘东浩,等.基于历史运行数据的风电机组风向标测量误差校准方法[J].太阳能学报,2020,41(3):52-58.
WANG Xin, WU Genyong, PAN Donghao, et al. Calibration method of wind vane measurement error of wind turbine based on historical operating data[J]. Acta Energetica Solaris Sinica, 2020, 41(3):52-58.
- [11] 林涛,王建君,张达.基于VMD-BA-LSTM的短期风向预测研究[J].高技术通讯,2021,31(6):653-659.
LIN Tao, WANG Jianjun, ZHANG Da. Short-term wind direction prediction research based on VMD-BA-LSTM[J]. Chinese High Technology Letters, 2021, 31(6):653-659.
- [12] 李青,李军,马昊.基于互补型集成经验模态分解-模糊熵和回声状态网络的短期电力负荷预测[J].计算机应用,2014(12):3651-3655,3659.
LI Qing, LI Jun, MA Hao. Short-term electricity load forecasting based on complementary ensemble empirical mode decomposition-fuzzy permutation and echo state network[J]. Journal of Computer Applications, 2014(12):3651-3655, 3659.
- [13] HUANG J, LI Y, SHARDT Y, et al. Error-driven chained multiple-subnetwork echo state network for time-series prediction[J]. IEEE Sensors Journal, 2022, 10(20):19533-19542.
- [14] 王华秋,王斌,聂珍.一种应用多储备池回声状态网络的图像语义映射研究[J].现代图书情报技术,2015(6):41-48.
WANG Huaqiu, WANG Bin, NIE Zhen. Research on image semantic mapping with multiple-reservoirs echo state network[J]. New Technology of Library and Information Service, 2015(6):41-48.
- [15] LI Z, TANAKA G. Multi-reservoir echo state networks with sequence resampling for nonlinear time-series prediction[J]. Neurocomputing, 2022, 467(7):115-129.
- [16] QIAO J, LI F, HAN H, et al. Growing echo-state network with multiple subreservoirs[J]. IEEE Transactions on Neural Networks and Learning Systems, 2017, 28(2):391-404.
- [17] MIN H, XU M. Laplacian echo state network for multivariate time series prediction[J]. IEEE Transactions on Neural Networks and Learning Systems, 2018, 29(9):238-244.
- [18] 沈富鑫,邴其春,张伟健,等.基于回声状态网络模型的短时交通流混沌预测[J].济南大学学报(自然科学版),2022(2):142-147,154.
SHEN Fuxin, BING Qichun, ZHANG Weijian, et al. Short-term traffic flow chaotic prediction based on echo state network model[J]. Journal of University of Jinan(Science and Technology), 2022(2):142-147, 154.
- [19] 王新友,李青,郑少鹏.基于EWT-ESN的短期风电功率预测研究[J].太阳能学报,2018,39(3):633-642.
WANG Xinyou, LI Qing, ZHENG Shaopeng. Short-term wind power prediction based on EWT-ESN[J]. Acta Energetica Solaris Sinica, 2018, 39(3):633-642.
- [20] 王林,王燕丽,安泽远.改进粒子群算法优化回声状态网络的电力需求预测研究[J].计算机工程与科学,2022,44(8):1457-1466.
WANG Lin, WANG Yanli, AN Zeyuan. Echo state networks with improved particle swarm optimization algorithm for electricity demand forecasting[J]. Computer Engineering and Science, 2022, 44(8):1457-1466.

收稿日期:2022-12-01

修改稿日期:2023-01-17