

doi:10.3963/j.issn.1001-487X.2024.01.008

基于 CWM 和 CM 的长滩露天矿 深孔台阶爆破岩体可爆性评价*

史涵虚¹, 周传波¹, 张升², 马义全¹, 蒋楠¹, 田飞²

(1. 中国地质大学(武汉)工程学院, 武汉 430074; 2. 内蒙古生力中伟爆破有限责任公司, 鄂尔多斯 010300)

摘要: 在深孔台阶爆破中, 对不同地质条件下的岩体按其可爆性进行分级, 是进行爆破参数优选优化, 确定合理爆破参数的前提, 对提高矿区生产爆破效率, 改善爆破效果、降低爆破成本具有重要意义。结合长滩露天煤矿爆破开挖实际, 通过现场单孔爆破漏斗试验、岩体声波测试、室内岩石力学试验, 获取了岩体可爆性分级相关指标。基于组合赋权(CWM)和云模型(CM)的可爆性分级方法, 对长滩露天煤矿剥离岩体的可爆性进行了分级评价。结果表明长滩露天矿正在剥离爆破的4个平台岩体可爆性为: 1130平盘主要分布灰绿色粗砂岩, 可爆性为Ⅲ级(中等); 1115平盘主要岩性为黄绿色中砂岩, 可爆性为Ⅱ级(较难爆); 1100平盘是紫红色砂质泥岩, 可爆性为Ⅰ级(难爆); 1145平盘主要以紫红色泥岩为主, 可爆性为Ⅲ级(中等)。

关键词: 爆破漏斗试验; 组合赋权; 云模型; 可爆性分级

中图分类号: TD164

文献标识码: A

文章编号: 1001-487X(2024)01-0051-09

Evaluation on Rock Mass Blastability of Deep Hole Bench Blasting in Changtan Open-pit Mine based on CWM and CM

SHI Han-xu¹, ZHOU Chuan-bo¹, ZHANG Sheng², MA Yi-quan¹, JIANG Nan¹, TIAN Fei²

(1. Faculty of Engineering, China University of Geosciences (Wuhan), Wuhan 430074, China;

2. Inner Mongolia Shengli Zhongwei Blast Co., Ltd., Ordos 010300, China)

Abstract: In deep hole bench blasting, the classification of rock mass under different geological conditions according to its blastability is the premise for determining and optimizing blasting parameters. It is of great significance to improve blasting efficiency and effect and reduce blasting costs. Combined with the actual blasting excavation of Changtan open-pit coal mine, relevant indexes of rock mass blastability classification were obtained through on-site single-hole blasting crater tests, rock mass acoustic wave tests and laboratory rock mechanical tests. Furthermore, the blastability of stripped rock mass in Changtan open-pit coal mine was classified and evaluated based on the combination weighting (CWM) and cloud model (CM). The results show that the blastability of gray-green coarse sandstone at the 1130 platform is grade III (medium). The blastability of yellow-green medium sandstone at the 1115 platform is grade II (more difficult to be broken by blasting). The blastability of purple-red sandy mudstone at the 1100 platform is grade I (difficult to be broken by blasting). The blastability of purple mudstone at the 1145 platform is grade III (medium).

收稿日期 (Date of reception): 2023-11-08

网络首发日期 (Published online): 2024-01-03

作者简介: 史涵虚 (1998-), 男, 硕士研究生, 主要从事工程爆破、岩石动力学方面研究, (E-mail) hxshi@cug.edu.cn。

通讯作者: 周传波 (1963-), 男, 教授, 从事工程爆破、岩土工程方面的研究, (E-mail) cbzhou@cug.edu.cn。

基金项目: 国家自然科学基金资助项目 (41972286)

About the author: SHI Han-xu (1998-), male, master, mainly engaged in engineering blasting, rock dynamics research, (E-mail) hxshi@cug.edu.cn.

Corresponding author: ZHOU Chuan-bo (1963-), male, professor, Ph. D, mainly engaged in engineering blasting, geotechnical engineering research, (E-mail) cbzhou@cug.edu.cn.

Fund Programs: The National Natural Science Foundation of China (No. 41972286)

Key words: blasting funnel test; combination weighting; cloud model; blastability grading

岩体可爆性是指岩体在爆破作用下产生破坏的难易程度,岩体可爆性分级是依据分级标准表对岩体的爆破性作出合理评判。爆破是矿山生产的重要环节之一,矿岩爆破效果的好坏直接关系到后续的铲装和运输,进而影响整个矿山的生产效率和经济效益^[1,2]。在矿山生产爆破中,对于不同的岩性条件,选择与之相匹配的炸药,确定合理的爆破参数才能得到良好的爆破效果。而选择高匹配性炸药、确定合理的爆破参数就必须先对矿岩的可爆性有充分的了解,并对其进行可爆性分级^[3,4]。

目前,国内外相关专家学者关于岩体可爆性做了大量研究^[5-11]。Azimi提出了一种模糊集理论方法来研究岩体可爆性指标^[12],最后预测岩体可爆性。马康等利用灰色关联相对贴近度(GCRN)来反映各可爆性等级之间的差别^[13],确定各可爆性等级对应的灰色关联相对贴近度区间,以此划分岩体的可爆性等级。张紫晗等选取岩石单轴抗压强度与单轴抗拉强度比值作为岩石脆性指数^[14],将岩石脆性指数、岩石容重、完整系数、动载强度作为岩体可爆性分级指标,运用熵权法建立属性识别模型,进行岩体可爆性分级。钟冬望等提出了一种岩石爆破性稳健模糊分级方法^[15],该方法基于能量平衡准则为主要依据,并以纵波速度准则为辅助。这种综合判据可以较好地评估岩石的爆破性。姜翠萍等选择普氏系数、波阻抗、炸药单耗、平均裂隙间距等四个指标建立了基于加权聚类分析的岩体可爆性综合评判模型^[16]。冯夏庭等运用人工神经网络理论^[17],选取了大块率、爆破漏斗体积、平均合格率、波阻抗和小块率这五个指标,建立了多层前馈神经网络模型,用于对岩体的可爆性特征进行分级。

研究基于长滩露天矿区深孔台阶爆破开挖,进行现场单孔爆破漏斗试验、岩体声波测试、室内岩石力学试验和岩石声波测试等试验得到对应试验平盘岩体的岩石密度、岩石单轴抗压强度、岩体完整性系数、炸药单耗。最后运用组合赋权和云模型的分级方法明确长滩露天煤矿岩体的可爆性特征,研究结果可以为爆破参数选取提供科学依据,进而在避免爆破器材浪费的同时方便后续铲装作业,对于提高长滩露天煤矿生产效率,节约经济成本具有重要意义。此外,选取的评价指标、确定的评价标准以及采用的评价方法可以为其他矿区开展可爆性分级提供新的思路和方法。

1 长滩露天煤矿地质特征

长滩露天煤矿位于内蒙古自治区鄂尔多斯市准格尔旗,鄂尔多斯市区东部110 km,准格尔旗薛家湾镇南部28 km。矿区内的绝大部分地表都被第四系的风积沙和黄土覆盖着,局部的梁顶或冲沟中才可以看到出露的基岩。该地区的地质从底部到顶部依次为:第四系的全新统和上更新统的近代沉积、第三系的上新统、上二叠统的上石盒子组、下二叠统的下石盒子组和山西组、上石炭统的太原组、中石炭统的本溪组、奥陶系。

长滩矿区位于黄土高原地区,黄土在此地覆盖范围广泛且厚度较大,具有较弱的固结性,同时也存在发育良好的垂直节理。由于长期受到风蚀和水流侵蚀的影响,地表形成了众多树枝状的冲沟,导致地形变得复杂多样。矿区由北而南较大沟谷为阴背沟、周家沟、魏家沟,均属十里长川流域的支沟。十里长川基本沿矿区的西界自北而南通过。在沟谷的局部地段见有发育在黄土层中的滑坡现象。地表见黄土喀斯特现象,如:黄土洞穴、黄土井、黄土桥、黄土柱。

区内岩体主要以不同种类砂岩和泥岩为主,需要爆破剥离的岩石地层主要位于石炭系太原组、二叠系山西组和下石盒子组,其中主要岩石的物理力学性质及其质量指标见表1所示。

由表1可得,不同种类岩体,单轴抗压强度、凝聚力、内摩擦角等物理力学参数相差较大,部分同一类型岩体,物理力学参数、岩石质量指标的取值范围跨度较大。这表明,岩体基本质量不仅在不同岩性中存在差异,即使在同一种岩性中,由于风化程度、结构面分布不同等原因也存在较大差异。故在进行可爆性分级时,不仅要对比岩性相差较大的不同岩体进行分级,还应该对完整性相差较大的同类岩体作出分级。

2 矿区岩体可爆性分级指标的测试与获取

指标的选取对岩体可爆性分级至关重要,关系到能否全面概括岩体的可爆性特征,以及获取参数的难易程度。而选择合理的指标之后,准确地获取待评价岩体的各指标参数也是重中之重,关系到可爆性结果的准确与否。本文参考相关文献[11, 18],选取岩石密度、岩石单轴抗压强度、岩体完整

性系数、炸药单耗 4 个参数作为岩体可爆性指标。

表 1 不同岩石物理力学性质概况表

Table 1 Physical and mechanical properties of different rocks

岩石类型	真密度/(kg·m ⁻³)	密度/(kg·m ⁻³)	单轴抗压强度/MPa	内摩擦角/(°′)	凝聚力/MPa	RQD 值
砾岩	2660~2670	2320~2550	16.2~32.7	—	—	—
砂质砾岩	2620~2630	2260~2324	4.8~22.4	33°41′	6.0	48~69
粗砂岩	2565~3050	2117~587	8.1~49.9	22°46′~39°14′	2.4~16.7	51~81
中砂岩	2618~2950	2140~2430	28.4~45.5	25°19′~31°46′	4.7~15.4	72~86
细砂岩	2596~2930	2310~2546	14.5~62.8	4°46′~28°25′	12.9~23.2	71~91
粉砂岩	2590~2790	2480~2500	22.9~48.1	25°32′~36°15′	11.8~12.3	73~92
砂质泥岩	2566~2790	2360~2730	7.0~123.2	15°22′~29°42′	9.8~20.3	48~96
砂质粘土岩	2700~2840	2440~2500	9.9~25.5	—	—	53~82
泥岩	2282~2920	2224~2680	4.8~107.7	17°55′~34°55′	7.3~11.4	46~91
粘土岩	2590~2720	2460~2670	4.1~39.7	—	—	69~85
泥灰岩	2670~2746	—	11.4~20.3	—	—	69~85

结合现场施工情况,根据前文中岩石的物理力学性质,岩体完整程度,在已揭露的地层中选取有代表性的不同种类岩体,以及地质构造、岩体结构差异较大的同种类型岩体作为试验场地。最终选取了不同开采平盘的四个区域,分别位于 1130 平盘(灰绿色粗砂岩)、1115 平盘(黄绿色中砂岩)、1100 平盘(紫红色砂质泥岩)、1145 平盘(紫红色泥岩)。现场试验场地位置示意图如图 1 所示。



图 1 现场试验场地位置示意图

Fig. 1 Position of field test site

2.1 岩石物理力学参数测试

由于矿山露天爆破是对自然岩体进行爆破,故

岩石密度选用岩石天然密度,开展单孔爆破漏斗试验的已揭露岩层采用室内试验实测数据。在现场爆破漏斗试验场地,切割为直径 50 mm,高 30 mm 的圆柱体,计算体积并称重,得出其密度,同时开展单轴抗压试验。密度和单轴抗压强度测试及计算数据见表 2 所示。

2.2 岩体完整性系数

岩体完整性系数能较好地反映了岩体中节理裂隙等地质不连续面的发育程度。计算方法为岩体与岩石的纵波速度之比的平方,公式如下

$$K_v = (V_{pm} V_{pr})^2 \quad (1)$$

式中:K_v 为岩体完整性指数;V_{pm} 为岩体纵波速度;V_{pr} 为室内岩石(块)纵波速度。

在试验场地钻取深度 1.5 m,直径 40 mm 的孔,采用 RSM—SY6 基桩声波监测仪对现场岩体进行声波测试,孔内每 20 cm 取一次数据,如图 2 所示。岩体测试后取现场岩块开展室内试验,测试岩石的声波波速,如图 2 所示。最终统计计算得到各试验场地岩体、岩石声波波速、岩体完整性系数如表 3 所示。

表 2 密度测试及计算数据表

Table 2 Density test and calculation table

岩性 试样序号	灰绿色粗砂岩		黄绿色中砂岩		紫红色砂质泥岩		紫红色泥岩	
	1	2	1	2	1	2	1	2
质量 M/g	136.94	137.30	142.89	141.48	146.84	145.07	136.71	138.02
体积 V/cm ³	58.9	58.9	58.9	58.9	58.9	58.9	58.9	58.9
密度 ρ/(g·cm ⁻³)	2.325	2.331	2.426	2.402	2.493	2.463	2.321	2.343
密度平均值/(g·cm ⁻³)	2.309		2.414		2.478		2.332	
岩石单轴抗压强度 f _{cu} /MPa	36.7		42.8		65.2		31.6	




图2 声波测试

Fig. 2 Acoustic wave test

表3 声波测试结果统计表

Table 3 Statistical table of acoustic wave test results

试验场次	岩性	$V_{pr}/(\text{km} \cdot \text{s}^{-1})$	$V_{pm}/(\text{km} \cdot \text{s}^{-1})$	K_v
第一次	灰绿色粗砂岩	3.834	2.543	0.44
第二次	黄绿色中砂岩	4.313	3.396	0.62
第三次	紫红色砂质泥岩	3.191	2.646	0.69
第四次	紫红色泥岩	3.112	2.222	0.51

2.3 单孔最佳爆破漏斗炸药单耗

炸药单耗是长滩露天煤矿的可爆性分级指标之一,其参数获取应具有统一的标准。在装药量固定不变,改变药包埋深的情况下,药包爆破形成漏斗体积最大时的爆破漏斗称为最佳爆破漏斗。最佳爆破漏斗的炸药单耗称为最佳爆破漏斗单耗。

爆破漏斗试验均采用直径 32 mm,长 280 mm,长径比 8.75 的二号岩石乳化炸药柱状药包,重量为 300 g(一卷)。在进行装药前,对较深的炮孔进行调整,使其达到设计装药深度,并加入少量岩屑作为垫层。然后使用炮棍将药包装填到设计位置,并在孔口堵塞炮泥。炮孔装药结构见图 3 所示。数码雷管起爆,炮孔之间延时间隔为 2 s,以便在爆破过程中开展振动监测工作。

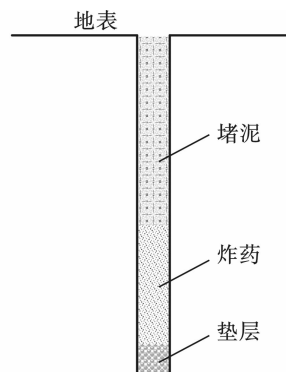


图3 炮孔装药结构示意图

Fig. 3 Schematic diagram of blast hole charging structure

选好场地并指导现场施工人员进行装药,然后进行爆破,确认安全后进行爆破漏斗相关参数的测量,具体现场爆破漏斗试验部分爆破效果图如图 4 所示。




图4 各平台爆破漏斗试验 0.8 m 孔深爆破效果图

Fig. 4 Blasting effect of crater tests with 0.8 m hole depth at each platform

综合现场试验结果,可以得到长滩露天煤矿单孔爆破漏斗试验结果如表 4 所示。表中数据表征了不同地质条件下,装药量不变,改变炮孔深度(即药包中心埋深)时,爆破漏斗体积、炸药单耗的变化规律。

结合表 4 中数据,根据最小二乘法原理,对上述爆破漏斗试验数据进行 4 次多项式拟合,得到爆破漏斗特征曲线及拟合曲线如图 5 所示。

由图 5 中表达式得到第一次试验破漏斗最佳埋

深为 0.39 m,最佳爆破漏斗体积为 0.49 m³,对应炸药单耗为 0.61 kg/m³。第二次试验爆破漏斗最佳埋深为 0.34 m,最佳爆破漏斗体积为 0.39 m³,对应炸药单耗为 0.77 kg/m³。第三次试验爆破漏斗最佳埋深为 0.50 m,最佳爆破漏斗体积为 0.24 m³,对应炸药单耗为 1.25 kg/m³。第四次试验爆破漏斗最佳埋深为 0.58 m,最佳爆破漏斗体积为 0.36 m³,对应炸药单耗为 0.83 kg/m³。

表4 爆破漏斗现场试验结果统计表

Table 4 Statistics of field test results of blasting crater

试验地点 及岩性	炮孔深度 D/m	药包中心 埋深 L/m	深度比 Δ	漏斗半径 r/m	漏斗深度 W/m	漏斗体积 V/m^3	单耗 $q/$ ($kg \cdot m^{-3}$)	单位炸药爆破 体积/($m^3 \cdot kg^{-1}$)
1130 平盘 (灰绿色粗砂岩)	0.4	0.26	0.271	0.73	0.43	0.2800	1.0720	0.9330
	0.5	0.36	0.375	1.01	0.46	0.4900	0.6170	1.6210
	0.6	0.46	0.479	0.92	0.45	0.4460	0.6730	1.4870
	0.7	0.56	0.583	0.78	0.50	0.3760	0.7980	1.2530
	0.8	0.66	0.688	0.68	0.55	0.2830	1.0600	0.9430
1115 平盘 (黄绿色中砂岩)	1.0	0.86	0.896	0.72	0.60	0.2640	1.1360	0.8800
	0.4	0.26	0.302	0.78	0.42	0.2700	1.0700	0.9330
	0.5	0.36	0.419	0.84	0.52	0.3900	0.7600	1.3120
	0.6	0.46	0.535	0.71	0.55	0.2985	1.0050	0.9950
	0.7	0.56	0.651	0.51	0.50	0.2524	1.1890	0.8410
1100 平盘 (紫红色砂质泥岩)	0.8	0.66	0.767	0.57	0.55	0.2177	1.3780	0.7260
	0.9	0.76	0.884	0.57	0.50	0.1572	1.9080	0.5240
	0.4	0.26	0.271	0.52	0.42	0.1200	2.5000	0.4000
	0.5	0.36	0.375	0.61	0.51	0.1900	1.5800	0.6330
	0.6	0.46	0.479	0.80	0.30	0.2274	1.3190	0.7580
1145 平盘 (紫红色泥岩)	0.7	0.56	0.583	0.72	0.39	0.2456	1.2210	0.8190
	0.8	0.66	0.688	0.54	0.18	0.1623	1.8480	0.5410
	0.9	0.76	0.792	0.29	0.08	0.0915	3.2790	0.3050
	0.4	0.26	0.342	0.32	0.34	0.0360	8.3300	0.1200
	0.5	0.36	0.474	0.48	0.49	0.1050	2.8600	0.3500
1145 平盘 (紫红色泥岩)	0.6	0.46	0.605	0.67	0.43	0.2030	1.4756	0.6777
	0.7	0.56	0.737	0.73	0.40	0.3533	0.8491	1.1777
	0.8	0.66	0.868	0.34	0.31	0.1428	2.1008	0.4760
	1.1	0.96	1.263	0.31	0.17	0.0292	10.2740	0.0973

3 长滩露天煤矿岩(矿)体可爆性分级

3.1 可爆性分级标准

参考相关文献中的分级标准,可爆性分级一般确定分级档数为5~7级,当分级档数较少时,分级

的作用无法体现出来,当档数太多时,分级过程中容易产生误判^[11,19,20]。结合长滩露天煤矿勘察资料中指标的取值范围,最终确定了如表5所示的可爆性分级标准。

表5 岩体可爆性分级标准表

Table 5 Standard table of rock mass blastability classification

分级指标 和等级	岩石密度 $\rho/$ ($g \cdot cm^{-3}$)	抗压强度 f_{cu}/MPa	炸药单耗 $q/$ ($kg \cdot m^{-3}$)	完整性 系数 η	可爆性评价
I级	3.3~3.6	110~150	1~1.5	0.75~1	难爆
II级	3.1~3.3	90~110	0.8~1	0.55~0.75	较难爆
III级	2.8~3.1	70~90	0.6~0.8	0.35~0.55	中等
IV级	2.5~2.8	50~70	0.4~0.6	0.05~0.35	较易爆
V级	2~2.5	0~50	0.2~0.4	0~0.05	易爆

3.2 基于CWM和CM的可爆性分级方法

目前的研究中,层次分析法按照评价人员的主

观评价进行权重计算^[21],熵权法完全利用数据自身的客观属性进行科学评价^[22],两种赋权法都具有各

自的优势和特点,但单纯使用一种方法考虑不够全面,可能导致指标权重与实际不符。而组合赋权法(CWM)可以综合考虑人为打分的主观性和指标参数反映的客观性,将主观和客观赋权结合起来,得到科学合理的指标权重^[23,24]。云模型(CM)能够基于

MATLAB 编程准确、快捷的得出分级结果^[25,26,27]。故本研究结合组合赋权和云模型,使用 MATLAB 对样本数据进行处理分析,最后得到长滩露天煤矿岩体可爆性分级结果。

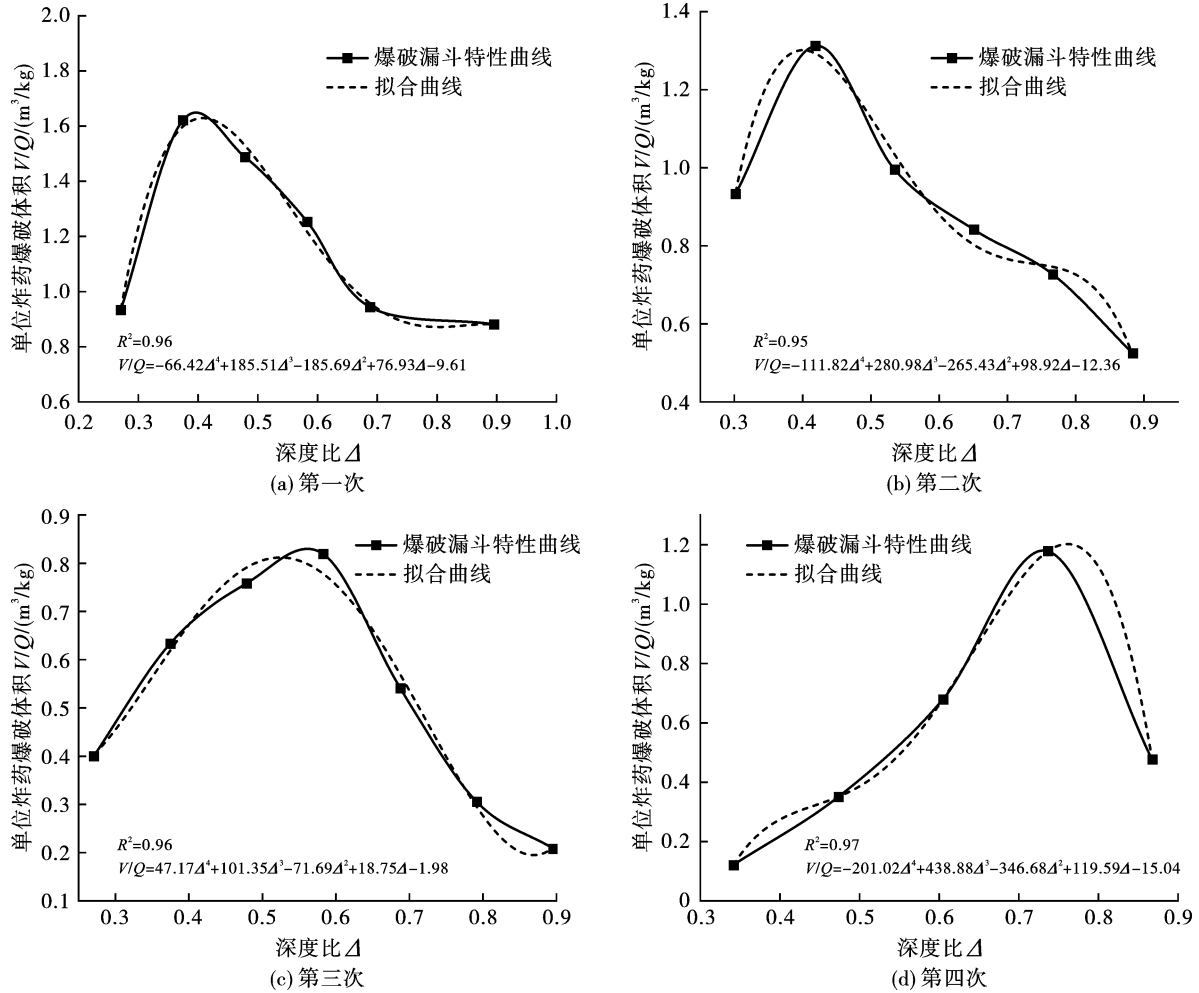


图 5 爆破漏斗特征曲线

Fig. 5 Characteristic curve of blasting crater

3.3 长滩露天煤矿已揭露岩体可爆性分级

利用 MATLAB 软件,将基于组合赋权和正向正态云模型的可爆性分级方法进行编程,将分级标准带入云模型的 X 条件云发生器,求出各个指标隶属于某等级的隶属度,最终得到隶属度矩阵。关于岩

石密度、抗压强度、炸药单耗、岩体完整性系数 4 个指标的正态云隶属度函数见图 6 所示。

其中层次分析法取 1~9 尺度,考虑各指标的相对重要性,综合相关文献^[28,29],得到各个指标的相对重要性如表 6 所示。

表 6 各指标相对重要性打分表

Table 6 Relative importance score table of each index

	岩石密度 $\rho / (\text{g} \cdot \text{cm}^{-3})$	抗压强度 f_{cu} / MPa	炸药单耗 $q / (\text{kg} \cdot \text{m}^{-3})$	完整性系数 η
岩石密度 $\rho / (\text{g} \cdot \text{cm}^{-3})$	1	1/2	1/3	1/3
抗压强度 f_{cu} / MPa	2	1	1/2	1/2
炸药单耗 $q / (\text{kg} \cdot \text{m}^{-3})$	3	2	1	1
完整性系数 η	3	2	1	1

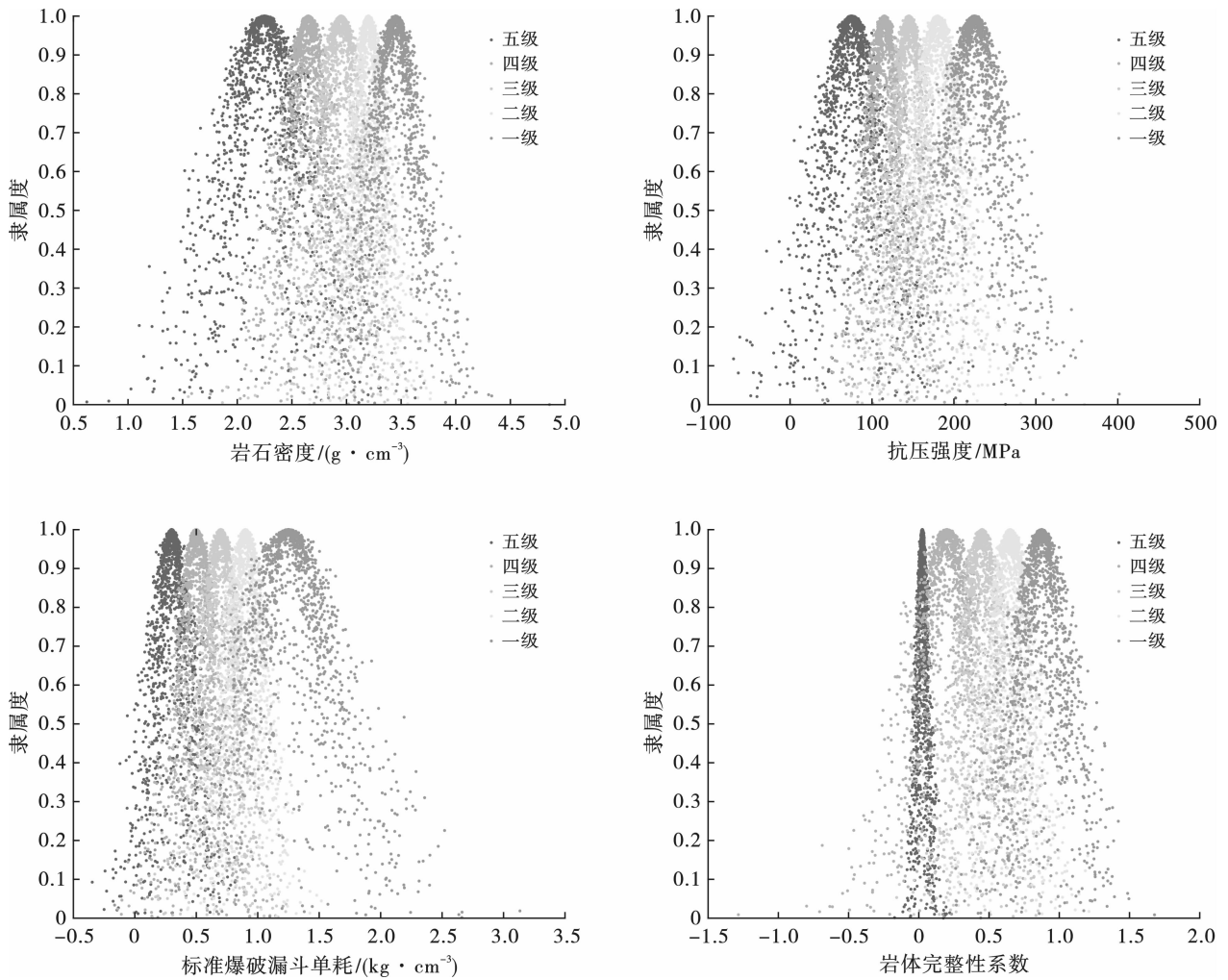


图6 各指标正态云隶属度函数云图

Fig. 6 Normal cloud membership function cloud diagram of each index

编程中层次分析法的判断矩阵即按照上述打分表构建的矩阵 R

$$R = \begin{bmatrix} 1 & 1/2 & 1/3 & 1/3 \\ 2 & 1 & 1/2 & 1/2 \\ 3 & 2 & 1 & 1 \\ 3 & 2 & 1 & 1 \end{bmatrix} \quad (2)$$

将前文中4次单孔爆破漏斗试验及各项室内外

测试的结果进行统计,可以得到长滩矿区已揭露岩层的可爆性评价指标参数值,如表7所示。

利用正向云发生器产生的隶属度函数矩阵,将统计的各指标的参数,即表7代入等级云模型构建的正向云发生器,最终得到不同试验场地等级隶属度见表8所示。

表7 试验场地各项分级指标参数统计表

Table 7 Statistical table of various grading index parameters of the test site

试验场次	岩性	岩石密度 $\rho / (g \cdot cm^{-3})$	抗压强度 f_{cu} / MPa	炸药单耗 $q / (kg \cdot m^{-3})$	完整性系数 η
第一次	灰绿色粗砂岩	2.309	36.7	0.61	0.44
第二次	黄绿色中砂岩	2.414	42.8	0.77	0.62
第三次	紫红色砂质泥岩	2.478	65.2	1.25	0.69
第四次	紫红色泥岩	2.332	31.6	0.83	0.51

根据隶属度最大原则得到四种岩体的可爆性分

级结果见表9所示。

表8 不同试验场地等级隶属度表

Table 8 Membership degree table of different test sites

试验场次	试验地点	位置标高	岩性	隶属度				
				I级	II级	III级	IV级	V级
第一次	1130 平盘	1130 m	灰绿色粗砂岩	0.1391	0.2207	0.6095	0.4951	0.4480
第二次	1115 平盘	1115 m	黄绿色中砂岩	0.3984	0.6242	0.4661	0.3765	0.3059
第三次	1100 平盘	1100 m	紫红色砂质泥岩	0.5268	0.3679	0.1052	0.2576	0.3278
第四次	1145 平盘	1145 m	紫红色泥岩	0.2537	0.3882	0.5147	0.3305	0.3306

表9 不同试验场地可爆性分级结果表

Table 9 Table of blastability classification results of different test sites

岩性	位置标高/m	岩石密度 ρ / ($g \cdot cm^{-3}$)	抗压强度 f_{cu} /MPa	炸药单耗 q / ($kg \cdot m^{-3}$)	完整性 系数 η	分级结果
灰绿色粗砂岩	1130	2.309	36.7	0.61	0.44	III级(中等)
黄绿色中砂岩	1115	2.414	42.8	0.77	0.62	II级(较难爆)
紫红色砂质泥岩	1100	2.478	65.2	1.25	0.69	I级(难爆)
紫红色泥岩	1145	2.332	31.6	0.83	0.51	III级(中等)

由上表可得,四种已揭露岩体的分级结果为:1130平盘的灰绿色粗砂岩为III级(中等),1115平盘的黄绿色中砂岩为II级(较难爆),1100平盘的紫红色砂质泥岩为I级(难爆),1145平盘的紫红色泥岩为III级(中等)。

分级结果为:1130平盘的灰绿色粗砂岩为III级(中等),1115平盘的黄绿色中砂岩为II级(较难爆),1100平盘的紫红色砂质泥岩为I级(难爆),1145平盘的紫红色泥岩为III级(中等)。

4 结论

以长滩矿区深孔台阶爆破开挖为依托,采用现场爆破漏斗试验和声波测试、密度测试等室内测试手段对已揭露台阶面取样岩石的最佳爆破漏斗单耗、抗压强度、密度、岩石完整性系数等参数进行测试,并基于组合赋权和云模型的可爆性分级方法对4种已揭露岩体的可爆性进行了分级,主要研究结论如下:

(1)长滩露天矿不同种类岩体,单轴抗压强度、凝聚力、内摩擦角等物理力学参数相差较大,部分同一类型岩体,物理力学参数、岩石质量指标的取值范围跨度较大。

(2)由于岩体的风化程度、结构面分布不同以及岩石性质等属性存在差异,本文依据现场实地勘察和试验,结合相关文献,提出了一种基于组合赋权和云模型的可爆性分级方法。

(3)通过现场单孔爆破漏斗试验、岩体声波测试、室内岩石力学试验、岩石声波测试和有限元数值模拟获取了已揭露岩体的岩石密度、岩石单轴抗压强度、岩体完整性系数、炸药单耗等分级指标的参量。

(4)利用该可爆性分级方法对长滩露天煤矿已揭露岩体的可爆性做出了分级。四种已揭露岩体的

参考文献(References)

- [1] 骆清. 岩体可爆性分级现状及趋势分析[C]//中钢集团马鞍山矿山研究院,金属矿山安全与健康国家重点实验室,冶金矿产资源高效开发利用产业技术创新战略联盟,中国冶金矿山企业协会矿山技术委员会,金属矿产资源高效循环利用国家工程研究中心. 中国矿业科技文汇——2013. 冶金工业出版社,2013:318-321.
- [1] LUO Qing. Present situation and trend analysis of rock mass blastability classification [C] // Sinosteel Maanshan Institute of Mining Research, State Key Laboratory of Metal Mine Safety and Health, Industrial Technology Innovation Strategic Alliance for Efficient Development and Utilization of Metallurgical Mineral Resources, Mining Technology Committee of China Metallurgical Mining Enterprises Association, National Engineering Research Center for Efficient Recycling of Metal Mineral Resources. China Mining Science & Technology Collection——2013. Metallurgical Industry Press, 2013:318-321. (in Chinese)
- [2] 张理, 龚 函, 赵 奎. 工程岩体分类评价方法综述[J]. 有色金属科学与工程, 2010, 1(5): 91-95.
- [2] ZHANG Li, GONG Cong, ZHAO Kui. On the evaluation methodology of engineering rock masses [J]. Nonferrous Metals Science and Engineering, 2010, 1(5): 91-95. (in Chinese)
- [3] 白玉奇, 李振阳, 李传增, 等. 基于 CRITIC-Vague 模型

- 的岩体可爆性评价[J]. 金属矿山, 2020(12): 27-32.
- [3] BAI Yu-qi, LI Zhen-yang, LI Chuan-zeng, et al. Assessment for rock mass blastability based on CRITIC-Vague model[J]. Metal Mine, 2020(12): 27-32. (in Chinese)
- [4] WU Shu-liang, YANG Shan, WANG Qing-ya. Classification of open pit iron mine rock mass blastability based on concept lattice and rough set[J]. Geotechnical and Geological Engineering, 2020, 38(7): 449-458.
- [5] 邓红卫, 陈超群, 张亚南. 岩体可爆性等级判别的随机森林模型及R实现[J]. 世界科技研究与发展, 2016, 38(5): 946-949.
- [5] DENG Hong-wei, CHEN Chao-qun, ZHANG Ya-nan. Random forest model of rock mass blastability grading and R language implementation[J]. World Sci-Tech R & D, 2016, 38(5): 946-949. (in Chinese)
- [6] 薛维龙, 张艳君, 高博. 基于AHP-EWM和云模型的岩体可致裂性分级评价[J]. 路基工程, 2021(5): 163-169.
- [6] XUE Wei-long, ZHANG Yan-jun, GAO Bo. Rock mass fracturing ability classification and evaluation based on AHP-Entropy weight method and cloud model[J]. Subgrade Engineering, 2021(5): 163-169. (in Chinese)
- [7] 赵国彦, 龚梦龙, 梁伟章, 等. 岩体可爆性分级的PSM-CM方法[J]. 矿冶工程, 2016, 36(3): 21-25.
- [7] ZHAO Guo-yan, GONG Meng-long, LIANG Wei-zhang, et al. Rock mass blastability classification using the combination of PSM and CM[J]. Mining and Metallurgical Engineering, 2016, 36(3): 21-25. (in Chinese)
- [8] LATHAM J P, LU P. Development of an assessment system for the blastability of rock masses[J]. International Journal of Rock Mechanics and Mining Sciences, 1999, 36(1): 41-55.
- [9] 戴兵, 赵国彦, 董陇军. 岩体可爆性分级的未确知均值分级方法及应用[J]. 中南大学学报(自然科学版), 2015, 46(6): 2157-2161.
- [9] DAI Bing, ZHAO Guo-yan, DONG Long-jun. Unascertained average clustering for classification of rock mass blastability and its application[J]. Journal of Central South University (Science and Technology), 2015, 46(6): 2157-2161. (in Chinese)
- [10] C W Livingston. Fundamental concepts of rock failure[J]. Quarterly Colorado School of Mines, 1956, 51(3): 151-169.
- [11] 潘勇. 岩体可爆性数值分级研究[D]. 武汉: 武汉理工大学, 2013.
- [11] PAN Yong. Research of rock mass blastability numerical classification[D]. Wuhan: Wuhan University of Technology, 2013. (in Chinese)
- [12] AZIMI Y, OSANLOO M, AAKBARPOUR-SHIRAZI M, et al. Prediction of the blastability designation of rock masses using fuzzy sets[J]. International Journal of Rock Mechanics and Mining Sciences, 2010, 47(7): 1126-1140.
- [13] 马康, 张群, 盛建龙, 等. 基于GCRN的矿岩可爆性分级模型及其应用[J]. 武汉科技大学学报, 2016, 39(3): 200-203.
- [13] MA Kang, ZHANG Qun, SHENG Jian-long, et al. GCRN-based model for classification of ore-bearing rock-mass blastability and its application[J]. Journal of Wuhan University of Science and Technology, 2016, 39(3): 200-203. (in Chinese)
- [14] 张紫哈, 胡光球, 郑建礼, 等. 基于脆性指数和熵权理论的岩体可爆性分级方法[J]. 工程爆破, 2021, 27(5): 65-71.
- [14] ZHANG Zi-han, HU Guang-qiu, ZHENG Jian-li, et al. Rock blastability classification method based on brittleness index and entropy weight theory[J]. Engineering Blasting 2021, 27(5): 65-71. (in Chinese)
- [15] 钟冬望, 钮强. 岩石爆破性稳健模糊分级新方法的探讨[J]. 武汉钢铁学院学报, 1989, 12(3): 103-110.
- [15] ZHONG Dong-wang, NIU Qiang. Exploring a new robust and fuzzy classification of rock blastability[J]. Journal of Wuhan Iron and Steel University, 1989, 12(3): 103-110. (in Chinese)
- [16] 姜翠萍, 陈瑜. 岩体可爆性分级的加权聚类分析方法[J]. 爆破, 2000, 17(1): 7-9.
- [16] JIANG Cui-ping, CHEN Yu. A weighted hierarchical clustering method for the blasting classification of rock[J]. Blasting, 2000, 17(1): 7-9. (in Chinese)
- [17] 冯夏庭. 岩石可爆性神经网络研究[J]. 爆炸与冲击, 1994, 14(4): 298-306.
- [17] FENG Xia-ting. A study on neural network on rock blastability[J]. Explosion and Shock Waves, 1994, 14(4): 298-306. (in Chinese)
- [18] 段军彪. 基于损伤累积的爆破振动波能量传播与衰减规律研究[D]. 焦作: 河南理工大学, 2018.
- [18] DUAN Jun-biao. Propagation and attenuation of blasting vibration wave energy based on damage accumulation[D]. Jiaozuo: Henan Polytechnic University, 2018. (in Chinese)
- [19] 东北工学院岩石爆破性分级科研组. 我国矿山岩石爆破性分级的研究[J]. 爆破, 1984(1): 20-22.
- [19] Rock blasting classification research group of Northeast Institute of Technology. Study on classification of mine rock blastability in China[J]. Blasting, 1984(1): 20-22. (in Chinese)

- load-bearing column frame structure[J]. *Blasting*, 2021, 38(1):93-99. (in Chinese)
- [17] 姚颖康,谢先启,孙金山,等. 钢筋混凝土立柱爆破后钢筋骨架承载特征研究[J]. *爆破*, 2017, 34(4):1-6, 16, 185.
- [17] YAO Ying-kang, XIE Xian-qi, SUN Jin-shan, et al. Bearing characteristics of reinforcement steel cage after reinforced concrete pillar blasting [J]. *Blasting*, 2017, 34(4):1-6, 16, 185. (in Chinese)
- [18] 崔晓荣,郑炳旭,魏晓林,等. 建筑爆破倒塌过程的摄影测量分析(I)—运动过程分析[J]. *工程爆破*, 2007(3):8-13, 17.
- [18] CUI Xiao-rong, ZHENG Bing-xu, WEI Xiao-lin, et al. Close-range photogrammetry analysis of building-collapse(i)—movement of building during blasting demolition[J]. *Engineering Blasting*, 2007(3):8-13, 17. (in Chinese)
- 英文编辑:陈东方
-
- (上接第59页)
- [20] 李杰,夏德云,余红兵,等. 基于未确知测度理论的岩体可爆性分级综合评价[J]. *化工矿物与加工*, 2017, 46(5):62-65.
- [20] LI Jie, XIA De-yun, YU Hong-bing, et al. Comprehensive evaluation of rock mass blastability classification based on Uncertainly Measurement Theory[J]. *Industrial Minerals & Processing*, 2017, 46(5):62-65. (in Chinese)
- [21] 康志强,冯夏庭,周辉. 基于层次分析法的可拓学理论在地下洞室岩体质量评价中的应用[J]. *岩石力学与工程学报*, 2006(S2):3687-3693.
- [21] KANG Zhi-qiang, FENG Xia-ting, ZHOU Hui. Application of extenics theory to evaluation of underground cavern rock quality based on stratification analysis method [J]. *Chinese Journal of Rock Mechanics and Engineering*, 2006(S2):3687-3693. (in Chinese)
- [22] 程启月. 评测指标权重确定的结构熵权法[J]. *系统工程理论与实践*, 2010, 30(7):1225-1228.
- [22] CHENG Qi-yue. Structural entropy weight method to confirm the weight of evaluation index[J]. *Systems Engineering-Theory & Practice*, 2010, 30(7):1225-1228. (in Chinese)
- [23] 陈华友. 多属性决策中基于离差最大化的组合赋权方法[J]. *系统工程与电子技术*, 2004(2):194-197.
- [23] CHEN Hua-you. Combination determining weights method for multiple attribute decision making based on maximizing deviations[J]. *Systems Engineering and Electronics*, 2004(2):194-197. (in Chinese)
- [24] 陈伟,夏建华. 综合主、客观权重信息的最优组合赋权方法[J]. *数学的实践与认识*, 2007(1):17-22.
- [24] CHEN Wei, XIA Jian-hua. An optimal weights combination method considering both subjective and objective weight information[J]. *Mathematics in Practice and Theory*, 2007(1):17-22. (in Chinese)
- [25] 陈懋,姚锡文,许开立. 基于AHP-EWM-云模型的金矿井突水危险性评价[J]. *有色金属工程*, 2022, 12(11):102-110.
- [25] CHENG Mao, YAO Xi-wen, XU Kai-li. Evaluation of water inrush risk in metal based on AHP-EWM-Cloud Model[J]. *Nonferrous Metals Engineering*, 2022, 12(11):102-110. (in Chinese)
- [26] 罗凯,唐德善,唐彦. 基于熵权—正态云模型的农业用水效率评价[J]. *中国农村水利水电*, 2020(10):159-163.
- [26] LUO Kai, TANG De-shan, TANG Yan. Evaluation of agricultural water use efficiency based on entropy weight—cloud model[J]. *China Rural Water and Hydropower*, 2020(10):159-163. (in Chinese)
- [27] 曹琛,李会中,陈剑平,等. 基于组合赋权法与云模型坝基岩体质量评价[J]. *东北大学学报(自然科学版)*, 2017, 38(11):1643-1647.
- [27] CAO Chen, LI Hui-zhong, CHEN Jian-ping, et al. Rock quality evaluation of dam foundation based on component and cloud model weighting method[J]. *Journal of Northeastern University (Natural Science)*, 2017, 38(11):1643-1647. (in Chinese)
- [28] 杨仁树,王茂源,马鑫民,等. 基于灰色关联分析的岩体可爆性分级应用研究[J]. *煤炭工程*, 2014, 46(9):1-4.
- [28] YANG Ren-shu, WANG Mao-yuan, MA Xin-min, et al. Application study on classification of rock mass blastability based on grey correlation analysis[J]. *Coal Engineering*, 2014, 46(9):1-4. (in Chinese)
- [29] 周楠,王德胜,常建平,等. 基于综合赋权聚类分析的岩石爆破性分区评价[J]. *岩石力学与工程学报*, 2013, 32(S1):2817-2824.
- [29] ZHOU Nan, WANG De-sheng, CHANG Jian-ping, et al. An appraisalment for zoning of blasting compliance of rock based on clustering analysis of decide weight comprehensively [J]. *Chinese Journal of Rock Mechanics and Engineering*, 2013, 32(S1):2817-2824. (in Chinese)
- 英文编辑:陈东方